

## Votre enfant

Nom de l'enfant :

Prénom de l'enfant :

Date de naissance :

Âge :

## Contact

Nom et prénom du responsable :

Commune d'habitation :


Téléphone 1 :

Téléphone 2 :

## Choix du / des séjours (dans la limite des places disponibles)

### Séjours

#### Juillet :



Mondes imaginaires

7 au 9 juillet

Tennie, 72

4 - 5 ans

12



Voyage scientifique

12 au 16 juillet

Tennie, 72

6 - 8 ans

23



Caisses à savon

19 au 23 juillet

Pré-en-Pail, 53

9-12 ans

15




À fond les ballons !

19 au 23 juillet

Tennie, 72

6 - 8 ans

23



Escape game

26 au 30 juillet

Tennie, 72

9 - 12 ans

23



Sport, nature et numérique



26 au 30 juillet

Saint Léonard & Saint-Céneri, 72

14 - 17 ans

12

\* Veuillez remplir un document «fiche de préinscription aux séjours» par enfant

Août :	Dates	Lieu	Tranche d'âge	Places disponibles
 Séjour à la mer	16 au 20 août	Pornic, 44	6 - 8 ans	23
 Vacances à la mer	23 au 27 août	Pornic, 44	11 - 14 ans	23

## Venez nous rencontrer et découvrir les séjours !

Venez rencontrer les équipes d'animation présentes sur les séjours. Découvrez le planning d'activités et les règles de vie collective. Remise du trousseau (affaires à emmener) à l'issue de cette réunion :

**Samedi 19 juin à partir de 14h30**  
**Base de loisirs de Montbizot**

Assistez à l'atelier sur la thématique suivante : Accompagnement à la séparation, premier départ en séjour. Plus d'informations à venir sur les réseaux sociaux.

## Comment soumettre le document au format numérique ?

**Pour compléter et soumettre ce document numériquement, vous devez impérativement :**

- 1/ Téléchargez et enregistrez le document sur votre ordinateur ou votre smartphone
- 2/ **Ouvrir le document avec Adobe Acrobat Reader** (version 8 ou ultérieure)
  - Si vous ne possédez pas Adobe Reader : [téléchargez Adobe Acrobat Reader ici](#)
  - Si votre logiciel Adobe Reader n'est pas à jour : faites-le via l'onglet «Aide» du menu
- 3/ **ATTENTION !**
  - Vous ne pouvez pas soumettre le document depuis la visionneuse Microsoft
  - Vous ne pouvez pas soumettre le document depuis votre navigateur internet
- 4/ Cliquez sur le bouton «soumettre»
- 5/ Choisissez le compte de messagerie avec lequel vous voulez envoyer le document
- 6/ Connectez-vous à votre boîte mail avec vos identifiants
- 7/ **Complétez et envoyez le mail déjà pré-rempli avec la pièce jointe !**

**En cas de problème, contactez-nous au 02 43 27 36 77 ou sur [accueil.maisondesprojets@gmail.com](mailto:accueil.maisondesprojets@gmail.com)**

**Vous pouvez également compléter ce document en version papier et le déposer à la Maison des Projets**

**Attention !**  
**Il s'agit d'une préinscription, votre inscription vous sera confirmée à partir du 25 mai.**

Fait à : \_\_\_\_\_, le \_\_\_\_\_